

NÄH DIR ODER DEINEN FREUNDEN EINEN SCHAL!

1


Du benötigst:
Stoff&Faden



Stoffempfehlung:
Jersey-
und Strickstoffe

2

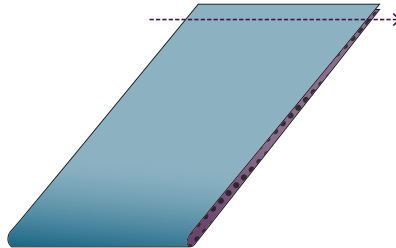
Webede auf Webede,
Stoff aufeinanderlegen.
Schöne Seite Innen



fertig
an nur einem
Abend!

3

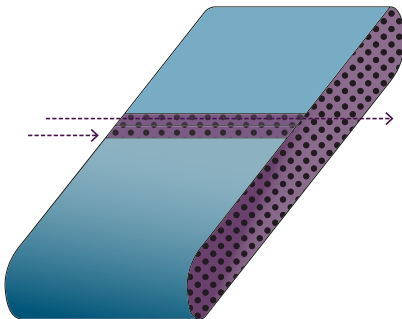
Ran an
die Nähmaschine:
Die Webenden
zusammennähen!



Tipp:
Zickzackstich
ist elastisch

4

Nahtränder aus-
einander bügeln,
mit Nadeln anstecken,
dann annähen



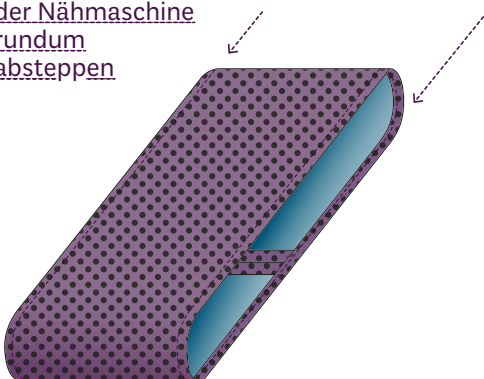
5

Schöne Seite nach
Aussen wenden,
Saum auf beiden
Seiten doppelt ein-
schlagen und mit
Nadeln feststecken



6

Säume mit
der Nähmaschine
rundum
absteppen



7

Und fertig
ist der
Wickelschal!

